



17 marzo 2025

### I PREZZI A MILANO

- A Milano, nel mese di febbraio 2025, il tasso d'inflazione è risultato pari a **1,2%**
- Rispetto al mese precedente i prezzi hanno evidenziato una variazione media dello **0,6%**
- Il tasso tendenziale di core inflation risulta pari a **1,4%**.

Divisioni	Variazioni %	
	Tendenziale (anno preced)	Congiunturale (mese preced)
<b>Indice generale</b>	<b>1,2</b>	<b>0,6</b>
Prodotti alimentari e bevande analcoliche	1,7	-0,2
Bevande alcoliche e tabacchi	1,5	1,1
Abbigliamento e calzature	1,4	0,0
Abitazione, acqua, elettricità e combustibili	3,1	0,1
Mobili, articoli e servizi per la casa	-0,3	0,1
Servizi sanitari e spese per la salute	1,8	-0,3
Trasporti	-0,3	0,2
Comunicazioni	-6	-0,7
Ricreazione, spettacoli e cultura	1,7	0,2
Istruzione	3,3	0,0
Servizi ricettivi e di ristorazione	1,4	4,1
Altri beni e servizi	2,5	0,1

### Variazioni % dell'indice dei prezzi al consumo per l'intera collettività (NIC)

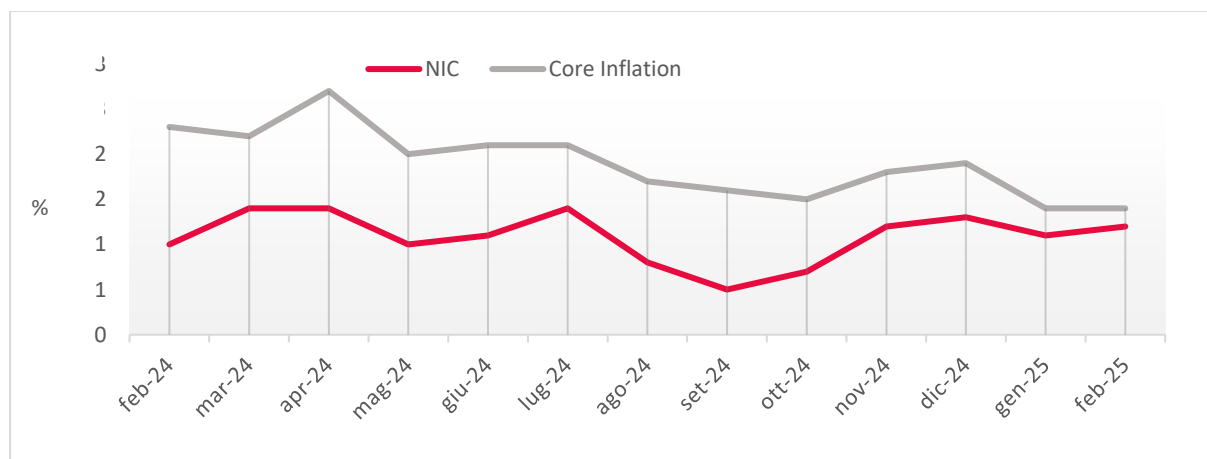
L'Indice dei prezzi al consumo per l'intera collettività (NIC) misura la variazione nel tempo di un paniere di beni e servizi rappresentativi dei consumi finali delle famiglie ed è utilizzato come misura dell'inflazione

La **variazione tendenziale** annua misura la variazione % rispetto allo stesso mese, dell'anno precedente

La **variazione congiunturale** misura la variazione % rispetto al mese precedente

**Tasso di core Inflation** misura l'inflazione di fondo calcolata escludendo i beni energetici e i beni alimentari

### Andamento NIC e Core inflation



### Variazione % tendenziale NIC

Divisioni	Variazioni % tendenziali (anno preced)
Istruzione	3,3
Abitazione, acqua, elettricità e combustibili	3,1
Altri beni e servizi	2,5
Servizi sanitari e spese per la salute	1,8
Prodotti alimentari e bevande analcoliche	1,7
Ricreazione, spettacoli e cultura	1,7
Bevande alcoliche e tabacchi	1,5
Abbigliamento e calzature	1,4
Servizi ricettivi e di ristorazione	1,4
<b>Indice generale</b>	<b>1,2</b>
Mobili, articoli e servizi per la casa	-0,3
Trasporti	-0,3
Comunicazioni	-6,0

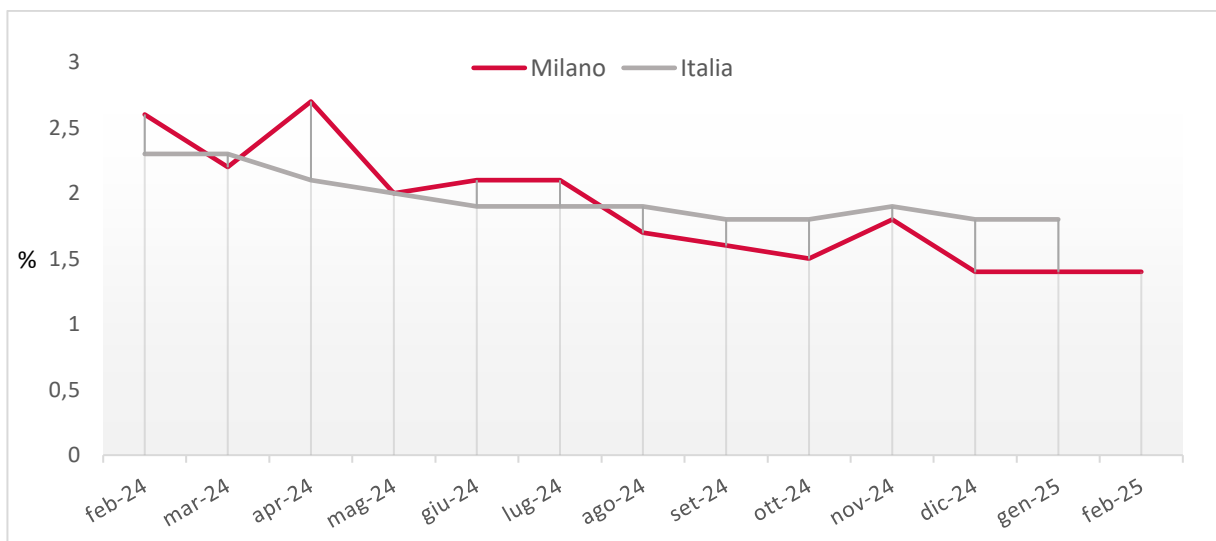
### Variazione % congiunturale NIC

Divisioni	Variazioni % congiunturali (anno preced)
Servizi ricettivi e di ristorazione	4,1
Bevande alcoliche e tabacchi	1,1
<b>Indice generale</b>	<b>0,6</b>
Trasporti	0,2
Ricreazione, spettacoli e cultura	0,2
Abitazione, acqua, elettricità e combustibili	0,1
Mobili, articoli e servizi per la casa	0,1
Altri beni e servizi	0,1
Abbigliamento e calzature	0,0
Istruzione	0,0
Prodotti alimentari e bevande analcoliche	-0,2
Servizi sanitari e spese per la salute	-0,3
Comunicazioni	-0,7

### Confronto Tassi Tendenziali Milano-Italia

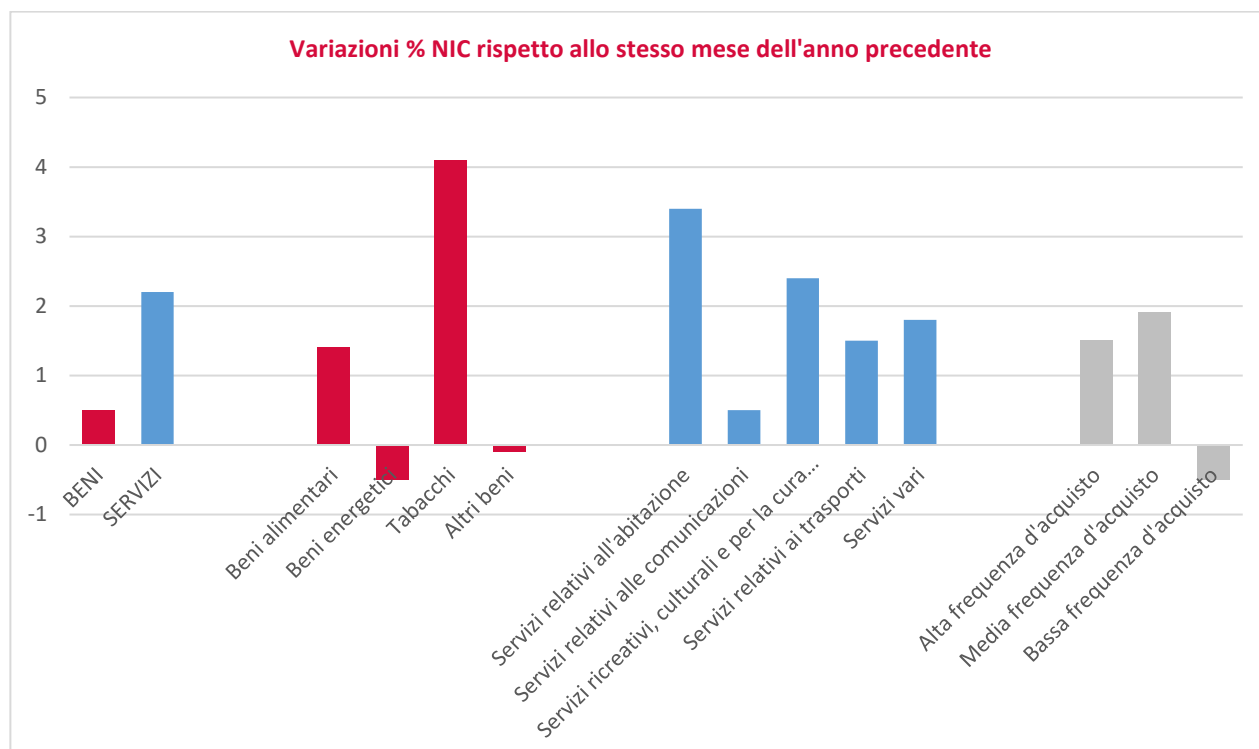


### Confronto Core Inflation Milano-Italia



Tipologia di beni e servizi e frequenza d'acquisto	Variazioni %	
	Tendenziale (anno preced)	Congiunturale (mese preced)
<b>Beni</b>	<b>0,5</b>	<b>0,1</b>
Beni alimentari	1,4	-0,3
Beni energetici	-0,5	0,5
Tabacchi	4,1	2,5
Altri beni	-0,1	0,0
Beni durevoli	-2,1	-0,2
Beni non durevoli	1,4	0,4
Beni semidurevoli	1,1	0,1
<b>Servizi</b>	<b>2,2</b>	<b>1,1</b>
Servizi relativi all'abitazione	3,4	0,2
Servizi relativi alle comunicazioni	0,5	0,0
Servizi ricreativi, culturali e per la cura della persona	2,4	2,9
Servizi relativi ai trasporti	1,5	-0,2
Servizi vari	1,8	-0,2
<b>Frequenza d'acquisto</b>		
Alta frequenza d'acquisto	1,5	0,2
Media frequenza d'acquisto	1,9	1,2
Bassa frequenza d'acquisto	-0,5	-0,1

### Indice dei prezzi NIC per tipologia di prodotto - Variazioni tendenziali



**Nota:** i beni **energetici** sono classificati in parte nella divisione 4 (abitazione, acqua, elettricità e combustibili) in parte nella divisione 7 (trasporti)

## Indice dei prezzi al consumo per l'intera collettività – Milano – febbraio 2025

Dettaglio per divisioni, gruppi, classi e sottoclassi

Livello	Divisioni - Gruppi - Classi - Sottoclassi	Variazioni % tendenziali	Variazioni % congiunturali
<b>Gen.</b>	<b>Indice Generale</b>	<b>1,2</b>	<b>0,6</b>
<b>Div.</b>	<b>Prodotti alimentari e bevande analcoliche</b>	<b>1,7</b>	<b>-0,2</b>
<b>Grp.</b>	<b>Prodotti Alimentari</b>	<b>1,2</b>	<b>-0,3</b>
<b>Clas.</b>	<b>Pane e cereali</b>	<b>0,9</b>	<b>-0,3</b>
Sclas.	Riso	2,8	1,8
Sclas.	Farina e altri cereali	-1,8	0,4
Sclas.	Pane	0,7	-0,5
Sclas.	Altri prodotti di panetteria e pasticceria	2,1	0,0
Sclas.	Pizza e quiche	3,1	0,0
Sclas.	Pasta secca, pasta fresca e preparati di pasta	-2,9	-1,5
Sclas.	Cereali per colazione	-0,5	-2,1
Sclas.	Altri prodotti a base di cereali	-3,2	-2,9
<b>Clas.</b>	<b>Carni</b>	<b>2,6</b>	<b>0,6</b>
Sclas.	Carne bovina	4,6	0,8
Sclas.	Carne suina	4,4	0,6
Sclas.	Carne ovina e caprina	-2,4	-2,2
Sclas.	Pollame	3,3	0,9
Sclas.	Altre carni	5,9	0,6
Sclas.	Interiora o frattaglie	0,9	0,3
Sclas.	Salumi	-0,2	0,3
Sclas.	Altri preparati a base di carne	4,3	0,3
<b>Clas.</b>	<b>Pesci e prodotti ittici</b>	<b>3,3</b>	<b>-1,5</b>
Sclas.	Pesci freschi o refrigerati	5,4	-2,3
Sclas.	Pesci surgelati	2,8	-1,8
Sclas.	Frutti di mare freschi o refrigerati	5,0	-0,1
Sclas.	Frutti di mare surgelati	-2,8	-2,3
Sclas.	Pesci e frutti di mare secchi, affumicati o salati	-1,0	1,3
Sclas.	Altri pesci e frutti di mare conservati o lavorati	1,5	-1,5
<b>Clas.</b>	<b>Latte, formaggi e uova</b>	<b>1,6</b>	<b>0,0</b>
Sclas.	Latte intero	2,2	0,3
Sclas.	Latte scremato	1,5	0,4
Sclas.	Latte conservato	-1,5	1,5
Sclas.	Yogurt	-1,1	-1,1
Sclas.	Formaggi e latticini	2,6	-0,1
Sclas.	Altri prodotti a base di latte o simili	0,4	-0,6
Sclas.	Uova	0,8	1,7
<b>Clas.</b>	<b>Oli e grassi</b>	<b>-1,4</b>	<b>-2,2</b>
Sclas.	Burro	12,6	0,0
Sclas.	Margarina e altri grassi vegetali	-2,3	-2,3
Sclas.	Olio di oliva	-4,6	-2,9
Sclas.	Altri oli alimentari	-2,4	-2,4
<b>Clas.</b>	<b>Frutta</b>	<b>-2,7</b>	<b>-0,1</b>
Sclas.	Frutta fresca o refrigerata	-3,4	-0,1
Sclas.	Frutta secca, essiccata e noci	2,4	0,0
Sclas.	Conserve di frutta e prodotti a base di frutta	-0,1	0,6
<b>Clas.</b>	<b>Vegetali</b>	<b>1,8</b>	<b>-0,8</b>
Sclas.	Vegetali freschi o refrigerati diversi dalle patate	2,9	-1,1
Sclas.	Vegetali surgelati	2,7	-0,5
Sclas.	Vegetali secchi, altri vegetali trasformati o conservati	0,5	-0,4
Sclas.	Patate	-0,5	0,1
Sclas.	Patatine fritte	-1,0	-0,8
<b>Clas.</b>	<b>Zucchero, confetture, miele, cioccolato e dolci</b>	<b>0,6</b>	<b>-0,8</b>
Sclas.	Zucchero	-8,4	-0,7
Sclas.	Confetture, marmellate e miele	-0,8	-0,8

Livello	Divisioni - Gruppi - Classi - Sottoclassi	Variazioni % tendenziali	Variazioni % congiunturali
Sclas.	Cioccolato	6,5	-1,0
Sclas.	Confetteria	1,2	-0,3
Sclas.	Gelati	-1,6	-0,8
Sclas.	Sostituti artificiali dello zucchero	-2,5	0,3
<b>Clas.</b>	<b>Prodotti alimentari n.a.c.</b>	<b>0,2</b>	<b>-0,8</b>
Sclas.	Salse e condimenti	-0,7	-1,1
Sclas.	Sale, spezie ed erbe aromatiche	0,5	0,2
Sclas.	Alimenti per bambini	1,1	-1,6
Sclas.	Piatti pronti	-0,2	-0,8
Sclas.	Altri prodotti alimentari n.a.c.	1,2	-0,7
<b>Grp.</b>	<b>Bevande analcoliche</b>	<b>7,1</b>	<b>0,2</b>
<b>Clas.</b>	<b>Caffè, tè e cacao</b>	<b>14,7</b>	<b>0,4</b>
Sclas.	Caffè	17,0	0,5
Sclas.	Tè	-1,2	0,0
Sclas.	Cacao e cioccolato in polvere	13,2	0,2
<b>Clas.</b>	<b>Acque minerali, bevande analcoliche, succhi di frutta e verdura</b>	<b>2,8</b>	<b>0,2</b>
Sclas.	Acque minerali	3,1	0,4
Sclas.	Bevande analcoliche	2,7	-0,1
Sclas.	Succhi di frutta e verdura	1,8	-0,2
<b>Div.</b>	<b>Bevande alcoliche e tabacchi</b>	<b>1,5</b>	<b>1,1</b>
<b>Grp.</b>	<b>Bevande alcoliche</b>	<b>-3,4</b>	<b>-1,5</b>
<b>Clas.</b>	<b>Alcolici</b>	<b>-0,8</b>	<b>-0,4</b>
Sclas.	Alcolici e liquori	-0,6	-0,4
Sclas.	Aperitivi alcolici	-1,2	-0,4
<b>Clas.</b>	<b>Vini</b>	<b>-4,3</b>	<b>-2,1</b>
Sclas.	Vini da uve	-4,6	-2,1
Sclas.	Vini liquorosi	2,7	-0,2
<b>Clas.</b>	<b>Birre</b>	<b>-2,5</b>	<b>-0,7</b>
Sclas.	Birre lager	-2,6	-0,7
Sclas.	Birre a basso contenuto di alcol e non alcoliche	-0,2	-1,6
<b>Grp.</b>	<b>Tabacchi</b>	<b>4,1</b>	<b>2,5</b>
<b>Clas.</b>	<b>Tabacchi</b>	<b>4,1</b>	<b>2,5</b>
Sclas.	Sigarette	4,9	3,1
Sclas.	Sigari e sigaretti	1,6	0,2
Sclas.	Altri tabacchi	1,8	0,6
<b>Div.</b>	<b>Abbigliamento e calzature</b>	<b>1,4</b>	<b>0,0</b>
<b>Grp.</b>	<b>Abbigliamento</b>	<b>1,3</b>	<b>0,0</b>
<b>Clas.</b>	<b>Indumenti</b>	<b>1,3</b>	<b>0,0</b>
Sclas.	Indumenti per uomo	2,3	0,0
Sclas.	Indumenti per donna	0,6	-0,1
Sclas.	Indumenti per neonati (0-2 anni) e bambini (3-13 anni)	1,3	0,0
<b>Clas.</b>	<b>Altri articoli d'abbigliamento e accessori per l'abbigliamento</b>	<b>1,3</b>	<b>0,4</b>
Sclas.	Altri articoli d'abbigliamento	1,3	0,4
<b>Clas.</b>	<b>Servizi di lavanderia, riparazione e noleggio abiti</b>	<b>1,8</b>	<b>0,0</b>
Sclas.	Servizi di lavanderia abiti	0,9	0,0
Sclas.	Riparazione e noleggio abiti	5,1	0,0
<b>Grp.</b>	<b>Calzature</b>	<b>1,7</b>	<b>0,0</b>
<b>Clas.</b>	<b>Scarpe ed altre calzature</b>	<b>1,7</b>	<b>0,0</b>
Sclas.	Calzature per uomo	3,0	0,0
Sclas.	Calzature per donna	1,5	0,0
Sclas.	Calzature per neonati e per bambini	-2,2	0,0
<b>Clas.</b>	<b>Riparazione e noleggio calzature</b>	<b>3,6</b>	<b>0,0</b>
Sclas.	Riparazione calzature	3,6	0,0
<b>Div.</b>	<b>Abitazione, acqua, elettricità e combustibili</b>	<b>3,1</b>	<b>0,1</b>
<b>Grp.</b>	<b>Affitti reali per abitazione</b>	<b>5,3</b>	<b>0,2</b>
<b>Clas.</b>	<b>Affitti reali per l'abitazione principale</b>	<b>5,3</b>	<b>0,2</b>
Sclas.	Affitti reali per l'abitazione principale	5,3	0,2
<b>Grp.</b>	<b>Riparazione e manutenzione della casa</b>	<b>4,0</b>	<b>1,8</b>
<b>Clas.</b>	<b>Prodotti per la riparazione e la manutenzione della casa</b>	<b>-1,1</b>	<b>0,0</b>

Livello	Divisioni - Gruppi - Classi - Sottoclassi	Variazioni % tendenziali	Variazioni % congiunturali
Sclas.	Prodotti per la riparazione e la manutenzione della casa	-1,1	0,0
<b>Clas.</b>	<b>Servizi per la riparazione e manutenzione della casa</b>	<b>4,6</b>	<b>2,0</b>
Sclas.	Servizi di idraulici	7,4	0,0
Sclas.	Servizi di elettricisti	6,8	0,2
Sclas.	Servizi per la manutenzione del sistema di riscaldamento	2,7	0,6
Sclas.	Servizi di pittori	4,4	4,4
Sclas.	Servizi di carpentieri	4,3	4,3
<b>Grp.</b>	<b>Fornitura acqua e servizi vari connessi all'abitazione</b>	<b>3,1</b>	<b>-0,3</b>
<b>Clas.</b>	<b>Fornitura acqua</b>	<b>10,2</b>	<b>0,0</b>
Sclas.	Fornitura acqua	10,2	0,0
<b>Clas.</b>	<b>Raccolta rifiuti</b>	<b>3,7</b>	<b>0,0</b>
Sclas.	Raccolta rifiuti	3,7	0,0
<b>Clas.</b>	<b>Raccolta acque di scarico</b>	<b>10,4</b>	<b>0,0</b>
Sclas.	Raccolta acque di scarico	10,4	0,0
<b>Clas.</b>	<b>Altri servizi per l'abitazione n.a.c.</b>	<b>1,3</b>	<b>-0,5</b>
Sclas.	Spese condominiali	1,3	-0,5
<b>Grp.</b>	<b>Energia elettrica, gas e altri combustibili</b>	<b>1,7</b>	<b>0,1</b>
<b>Clas.</b>	<b>Energia elettrica</b>	<b>0,6</b>	<b>0,5</b>
Sclas.	Energia elettrica	0,6	0,5
<b>Clas.</b>	<b>Gas</b>	<b>2,1</b>	<b>-0,1</b>
Sclas.	Gas di città e gas naturale	2,2	-0,1
<b>Clas.</b>	<b>Gasolio per riscaldamento</b>	<b>-4,6</b>	<b>2,9</b>
Sclas.	Gasolio per riscaldamento	-4,6	2,9
<b>Clas.</b>	<b>Combustibili solidi</b>	<b>2,1</b>	<b>-1,9</b>
Sclas.	Altri combustibili solidi	2,1	-1,9
<b>Div.</b>	<b>Mobili, articoli e servizi per la casa</b>	<b>-0,3</b>	<b>0,1</b>
<b>Grp.</b>	<b>Mobili e arredi, tappeti e altri rivestimenti per pavimenti</b>	<b>-0,5</b>	<b>0,2</b>
<b>Clas.</b>	<b>Mobili e arredi</b>	<b>-0,6</b>	<b>0,2</b>
Sclas.	Mobili per interni	0,1	0,1
Sclas.	Mobili da giardino	-9,0	0,0
Sclas.	Articoli per l'illuminazione	-1,3	0,1
Sclas.	Altri mobili e arredi	-1,0	0,3
<b>Clas.</b>	<b>Tappeti e altri rivestimenti per pavimenti</b>	<b>6,9</b>	<b>1,8</b>
Sclas.	Tappeti e moquette	6,9	1,8
<b>Clas.</b>	<b>Riparazione di mobili, arredi e rivestimenti per pavimenti</b>	<b>-2,5</b>	<b>1,6</b>
Sclas.	Riparazione di mobili, arredi e rivestimenti per pavimenti	-2,5	1,6
<b>Grp.</b>	<b>Articoli tessili per la casa</b>	<b>0,9</b>	<b>0,0</b>
<b>Clas.</b>	<b>Articoli tessili per la casa</b>	<b>0,9</b>	<b>0,0</b>
Sclas.	Tessuti per arredamento e tendaggi	2,9	0,0
Sclas.	Biancheria da letto	-1,6	0,1
Sclas.	Biancheria da tavola e da bagno	0,3	-0,3
<b>Grp.</b>	<b>Elettrodomestici e apparecchi per la casa</b>	<b>-1,5</b>	<b>-0,2</b>
<b>Clas.</b>	<b>Grandi apparecchi domestici elettrici e non</b>	<b>-1,3</b>	<b>0,2</b>
Sclas.	Frigoriferi, freezer e frigo freezer	-1,2	0,9
Sclas.	Lavatrici, asciugatrici e lavastoviglie	-0,3	-1,3
Sclas.	Apparecchi per cottura cibi	-6,2	0,5
Sclas.	Apparecchi per riscaldamento e condizionatori d'aria	4,0	1,5
Sclas.	Apparecchi per la pulizia della casa	-11,1	0,4
<b>Clas.</b>	<b>Piccoli elettrodomestici</b>	<b>-2,0</b>	<b>-1,4</b>
Sclas.	Apparecchi per la lavorazione degli alimenti	-2,1	-1,1
Sclas.	Macchine da caffè, bollitori per tè e apparecchi simili	-3,1	0,9
Sclas.	Ferri da stiro	-2,4	-1,8
Sclas.	Altri piccoli elettrodomestici	-0,7	-2,6
<b>Clas.</b>	<b>Riparazione di apparecchi per la casa</b>	<b>0,0</b>	<b>0,0</b>
Sclas.	Riparazione di apparecchi per la casa	0,0	0,0
<b>Grp.</b>	<b>Cristalleria, stoviglie e utensili domestici</b>	<b>-0,5</b>	<b>0,6</b>
<b>Clas.</b>	<b>Cristalleria, stoviglie e utensili domestici</b>	<b>-0,5</b>	<b>0,6</b>
Sclas.	Cristalleria, stoviglie, ceramiche e porcellane	-0,7	1,0
Sclas.	Coltelleria, posateria e argenteria	1,1	0,0

Livello	Divisioni - Gruppi - Classi - Sottoclassi	Variazioni % tendenziali	Variazioni % congiunturali
Sclas.	Utensili da cucina non elettrici e articoli domestici non elettrici	-0,6	0,4
<b>Grp.</b>	<b>Utensili e attrezzature per la casa e il giardino</b>	<b>1,7</b>	<b>0,3</b>
<b>Clas.</b>	<b>Grandi utensili ed attrezzature per la casa ed il giardino</b>	<b>4,0</b>	<b>0,8</b>
Sclas.	Utensili ed attrezzature a motore per la casa ed il giardino	4,0	0,8
<b>Clas.</b>	<b>Piccoli utensili ed accessori vari</b>	<b>1,6</b>	<b>0,2</b>
Sclas.	Piccoli utensili	2,3	0,4
Sclas.	Accessori vari	1,5	0,2
<b>Grp.</b>	<b>Beni e servizi per la manutenzione ordinaria della casa</b>	<b>-0,1</b>	<b>0,0</b>
<b>Clas.</b>	<b>Beni non durevoli per la casa</b>	<b>-1,8</b>	<b>-0,3</b>
Sclas.	Prodotti per la pulizia e la manutenzione della casa	-1,9	-0,5
Sclas.	Altri articoli non durevoli per la casa	-1,5	0,2
<b>Clas.</b>	<b>Servizi per la pulizia e la manutenzione della casa</b>	<b>0,8</b>	<b>0,1</b>
Sclas.	Servizi domestici di personale retribuito	0,8	0,1
Sclas.	Servizi di lavanderia per articoli tessili della casa e pulizia tappeti	1,9	0,0
<b>Div.</b>	<b>Servizi sanitari e spese per la salute</b>	<b>1,8</b>	<b>-0,3</b>
<b>Grp.</b>	<b>Medicinali, prodotti farmaceutici, attrezzature e apparecchiature medicali</b>	<b>1,5</b>	<b>0,3</b>
<b>Clas.</b>	<b>Prodotti farmaceutici</b>	<b>1,5</b>	<b>0,4</b>
Sclas.	Prodotti farmaceutici	1,5	0,4
<b>Clas.</b>	<b>Altri prodotti medicali</b>	<b>1,2</b>	<b>0,1</b>
Sclas.	Test diagnostici fai da te e dispositivi meccanici di contraccezione	-1,1	-0,1
Sclas.	Altri prodotti medicali n.a.c.	1,3	0,2
<b>Clas.</b>	<b>Attrezzature ed apparecchi terapeutici</b>	<b>1,0</b>	<b>0,1</b>
Sclas.	Occhiali e lenti a contatto correttivi	0,8	0,0
Sclas.	Apparecchi acustici	1,7	0,0
Sclas.	Altre attrezzature ed apparecchi terapeutici	1,4	0,2
<b>Grp.</b>	<b>Servizi ambulatoriali</b>	<b>2,3</b>	<b>-0,6</b>
<b>Clas.</b>	<b>Servizi medici</b>	<b>1,9</b>	<b>-0,2</b>
Sclas.	Servizi medici specialistici	1,9	-0,2
<b>Clas.</b>	<b>Servizi dentistici</b>	<b>4,7</b>	<b>0,0</b>
Sclas.	Servizi dentistici	4,7	0,0
<b>Clas.</b>	<b>Servizi paramedici</b>	<b>1,0</b>	<b>-1,7</b>
Sclas.	Servizi di laboratori di analisi mediche e di centri per esami radiografici	1,9	-2,8
Sclas.	Bagni termali, terapia con ginnastica correttiva, i servizi di ambulanza e noleggio di attrezzature terapeutiche	0,3	0,0
Sclas.	Altri servizi paramedici	0,0	0,0
<b>Grp.</b>	<b>Servizi ospedalieri</b>	<b>0,7</b>	<b>0,0</b>
<b>Clas.</b>	<b>Servizi ospedalieri</b>	<b>0,7</b>	<b>0,0</b>
Sclas.	Servizi ospedalieri	0,7	0,0
<b>Div.</b>	<b>Trasporti</b>	<b>-0,3</b>	<b>0,2</b>
<b>Grp.</b>	<b>Acquisto mezzi di trasporto</b>	<b>0,0</b>	<b>-0,1</b>
<b>Clas.</b>	<b>Automobili</b>	<b>0,1</b>	<b>-0,1</b>
Sclas.	Automobili nuove	0,7	0,0
Sclas.	Automobili usate	-1,6	-0,4
<b>Clas.</b>	<b>Motocicli e ciclomotori</b>	<b>0,6</b>	<b>0,0</b>
Sclas.	Motocicli e ciclomotori	0,6	0,0
<b>Clas.</b>	<b>Biciclette e monopattini</b>	<b>-0,6</b>	<b>-0,1</b>
Sclas.	Biciclette e monopattini	-0,6	-0,1
<b>Grp.</b>	<b>Spese di esercizio mezzi di trasporto</b>	<b>0,2</b>	<b>0,9</b>
<b>Clas.</b>	<b>Pezzi di ricambio e accessori per mezzi di trasporto privati</b>	<b>3,6</b>	<b>1,4</b>
Sclas.	Pneumatici	3,8	1,7
Sclas.	Pezzi di ricambio per mezzi di trasporto privati	2,4	0,0
<b>Clas.</b>	<b>Carburanti e lubrificanti per mezzi di trasporto privati</b>	<b>-2,8</b>	<b>1,1</b>
Sclas.	Gasolio per mezzi di trasporto	-4,7	1,2
Sclas.	Benzina	-1,6	1,1
Sclas.	Altri carburanti	4,3	1,1
Sclas.	Lubrificanti	-0,4	-0,1
<b>Clas.</b>	<b>Manutenzione e riparazione mezzi di trasporto privati</b>	<b>2,5</b>	<b>0,2</b>
Sclas.	Manutenzione e riparazione mezzi di trasporto privati	2,5	0,2
<b>Clas.</b>	<b>Altri servizi relativi ai mezzi di trasporto privati</b>	<b>1,0</b>	<b>1,1</b>



Livello	Divisioni - Gruppi - Classi - Sottoclassi	Variazioni % tendenziali	Variazioni % congiunturali
Sclas.	Affitto garage, posti auto e noleggio mezzi di trasporto	1,2	9,1
Sclas.	Pedaggi e parchimetri	1,3	0,0
Sclas.	Autoscuole e revisione auto	0,6	0,3
<b>Grp.</b>	<b>Servizi di trasporto</b>	<b>0,1</b>	<b>-1,5</b>
<b>Clas.</b>	<b>Trasporto passeggeri su rotaia</b>	<b>1,6</b>	<b>-2,4</b>
Sclas.	Trasporto ferroviario passeggeri	1,6	-2,4
<b>Clas.</b>	<b>Trasporto passeggeri su strada</b>	<b>1,0</b>	<b>0,0</b>
Sclas.	Trasporto passeggeri su autobus e pullman	0,0	0,0
Sclas.	Trasporto passeggeri su taxi	3,8	0,0
<b>Clas.</b>	<b>Trasporto aereo passeggeri</b>	<b>-1,0</b>	<b>-3,1</b>
Sclas.	Voli nazionali	-9,4	-4,7
Sclas.	Voli internazionali	1,0	-2,8
<b>Clas.</b>	<b>Trasporto marittimo e per vie d'acqua interne</b>	<b>9,4</b>	<b>1,5</b>
Sclas.	Trasporto marittimo	10,2	1,6
Sclas.	Trasporto per vie d'acqua interne	0,2	0,0
<b>Clas.</b>	<b>Trasporto multimodale passeggeri</b>	<b>0,0</b>	<b>0,0</b>
Sclas.	Trasporto multimodale passeggeri	0,0	0,0
<b>Clas.</b>	<b>Acquisto di altri servizi di trasporto</b>	<b>1,9</b>	<b>0,0</b>
Sclas.	Servizi di trasloco e immagazzinaggio	1,9	0,0
<b>Div.</b>	<b>Comunicazioni</b>	<b>-6,0</b>	<b>-0,7</b>
<b>Grp.</b>	<b>Servizi postali</b>	<b>3,6</b>	<b>0,0</b>
<b>Clas.</b>	<b>Servizi postali</b>	<b>3,6</b>	<b>0,0</b>
Sclas.	Servizi di movimentazione lettere	0,0	0,0
Sclas.	Altri servizi postali	4,3	0,0
<b>Grp.</b>	<b>Apparecchi telefonici e telefax</b>	<b>-15,5</b>	<b>-2,2</b>
<b>Clas.</b>	<b>Apparecchi telefonici e telefax</b>	<b>-15,5</b>	<b>-2,2</b>
Sclas.	Apparecchi per la telefonia fissa e telefax	2,8	0,3
Sclas.	Apparecchi per la telefonia mobile	-15,6	-2,3
Sclas.	Riparazione di apparecchiature telefoniche o telefax	-9,1	-2,3
<b>Grp.</b>	<b>Servizi di telefonia e telefax</b>	<b>0,4</b>	<b>0,0</b>
<b>Clas.</b>	<b>Servizi di telefonia e telefax</b>	<b>0,4</b>	<b>0,0</b>
Sclas.	Servizi di telefonia fissa	0,2	0,0
Sclas.	Servizi di telefonia mobile	-0,1	-0,1
Sclas.	Connessione internet ed altri servizi	-0,2	0,0
Sclas.	Servizi di telecomunicazione bundle	5,2	0,4
<b>Div.</b>	<b>Ricreazione, spettacoli e cultura</b>	<b>1,7</b>	<b>0,2</b>
<b>Grp.</b>	<b>Apparecchi audiovisivi, fotografici e informatici</b>	<b>-7,2</b>	<b>-1,1</b>
<b>Clas.</b>	<b>Apparecchi di ricezione, registrazione e riproduzione di suoni e immagini</b>	<b>-6,1</b>	<b>-2,3</b>
Sclas.	Apparecchi per la ricezione, registrazione e riproduzione di suoni	2,7	1,2
Sclas.	Apparecchi per la ricezione, registrazione e riproduzione di immagini e suoni	-6,1	-2,7
Sclas.	Altri apparecchi per la ricezione, registrazione e riproduzione di suoni e immagini	-9,3	-1,6
<b>Clas.</b>	<b>Apparecchi fotografici e cinematografici e strumenti ottici</b>	<b>-6,1</b>	<b>-5,9</b>
Sclas.	Macchine fotografiche e videocamere	-6,1	-5,9
<b>Clas.</b>	<b>Apparecchi per il trattamento dell'informazione</b>	<b>-11,0</b>	<b>-0,7</b>
Sclas.	Apparecchi per il trattamento dell'informazione	-14,2	0,2
Sclas.	Accessori per apparecchi per il trattamento dell'informazione	-2,8	-3,1
<b>Clas.</b>	<b>Supporti di registrazione</b>	<b>1,8</b>	<b>2,1</b>
Sclas.	Supporti con registrazioni di suoni, immagini e video	2,7	5,7
Sclas.	Altri supporti per la registrazione	2,1	-1,1
<b>Grp.</b>	<b>Altri beni durevoli per ricreazione e cultura</b>	<b>1,3</b>	<b>0,0</b>
<b>Clas.</b>	<b>Beni durevoli per ricreazione all'aperto</b>	<b>1,4</b>	<b>0,0</b>
Sclas.	Autocaravan, caravan e rimorchi	1,5	0,0
Sclas.	Imbarcazioni, motori fuoribordo ed equipaggiamento per imbarcazioni	0,3	0,0
<b>Clas.</b>	<b>Strumenti musicali e beni durevoli per ricreazione al coperto</b>	<b>1,0</b>	<b>0,0</b>
Sclas.	Strumenti musicali	1,0	0,0
<b>Grp.</b>	<b>Altri articoli e attrezzature per attività ricreative, giardinaggio e animali</b>	<b>0,6</b>	<b>1,1</b>
<b>Clas.</b>	<b>Giochi, giocattoli e hobby</b>	<b>0,8</b>	<b>0,1</b>
Sclas.	Giochi e hobby	1,4	0,4
Sclas.	Giocattoli	0,7	0,0

Livello	Divisioni - Gruppi - Classi - Sottoclassi	Variazioni % tendenziali	Variazioni % congiunturali
<b>Clas.</b>	<b>Articoli sportivi, per campeggio e attività ricreative all'aperto</b>	<b>-5,7</b>	<b>-0,8</b>
Sclas.	Articoli sportivi	-5,7	-0,8
<b>Clas.</b>	<b>Articoli per giardinaggio, piante e fiori</b>	<b>5,2</b>	<b>6,0</b>
Sclas.	Articoli per giardinaggio	1,2	0,6
Sclas.	Piante e fiori	6,3	7,5
<b>Clas.</b>	<b>Animali domestici e relativi prodotti</b>	<b>-0,6</b>	<b>-0,3</b>
Sclas.	Prodotti per animali domestici	-0,6	-0,3
<b>Clas.</b>	<b>Servizi veterinari e altri servizi per animali domestici</b>	<b>2,3</b>	<b>0,7</b>
Sclas.	Servizi veterinari e altri servizi per animali domestici	2,3	0,7
<b>Grp.</b>	<b>Servizi ricreativi e culturali</b>	<b>4,8</b>	<b>0,2</b>
<b>Clas.</b>	<b>Servizi ricreativi e sportivi</b>	<b>16,2</b>	<b>0,9</b>
Sclas.	Servizi ricreativi e sportivi - fruizione come spettatore	-12,6	7,5
Sclas.	Servizi ricreativi e sportivi - fruizione come praticante	19,0	0,4
<b>Clas.</b>	<b>Servizi culturali</b>	<b>7,0</b>	<b>0,1</b>
Sclas.	Cinema, teatri e concerti	7,9	0,0
Sclas.	Musei, parchi e giardini	3,3	0,2
Sclas.	Abbonamenti ai servizi radio e tv	7,8	0,1
Sclas.	Servizi per la fotografia	1,4	0,0
Sclas.	Altri servizi culturali	4,7	0,0
<b>Clas.</b>	<b>Giochi, lotterie e scommesse</b>	<b>0,0</b>	<b>0,0</b>
Sclas.	Giochi, lotterie e scommesse	0,0	0,0
<b>Grp.</b>	<b>Giornali, libri e articoli di cartoleria</b>	<b>3,5</b>	<b>-0,2</b>
<b>Clas.</b>	<b>Libri</b>	<b>2,9</b>	<b>-2,2</b>
Sclas.	Narrativa	5,2	-5,5
Sclas.	Libri scolastici	3,8	0,0
Sclas.	Altri libri non scolastici diversi da quelli di narrativa	0,6	-0,9
Sclas.	Servizi di rilegatura e E-book download	7,0	-20,1
<b>Clas.</b>	<b>Giornali e periodici</b>	<b>4,3</b>	<b>0,4</b>
Sclas.	Giornali	5,2	1,2
Sclas.	Riviste e periodici	3,1	-0,8
<b>Clas.</b>	<b>Articoli di cartoleria e materiale da disegno</b>	<b>3,0</b>	<b>0,9</b>
Sclas.	Articoli di cartoleria	-0,3	0,2
Sclas.	Altri articoli di cancelleria e materiale da disegno	4,6	1,2
<b>Grp.</b>	<b>Pacchetti vacanza</b>	<b>12,0</b>	<b>0,4</b>
<b>Clas.</b>	<b>Pacchetti vacanza</b>	<b>12,0</b>	<b>0,4</b>
Sclas.	Pacchetti vacanza nazionali	12,6	1,0
Sclas.	Pacchetti vacanza internazionali	11,8	-0,4
<b>Div.</b>	<b>Istruzione</b>	<b>3,3</b>	<b>0,0</b>
<b>Grp.</b>	<b>Scuola dell'infanzia ed istruzione primaria</b>	<b>3,4</b>	<b>0,0</b>
<b>Clas.</b>	<b>Scuola dell'infanzia ed istruzione primaria</b>	<b>3,4</b>	<b>0,0</b>
Sclas.	Scuola dell'infanzia (ISCED 0)	3,6	0,0
Sclas.	Istruzione primaria (ISCED 1)	2,9	0,0
<b>Grp.</b>	<b>Istruzione secondaria</b>	<b>0,0</b>	<b>0,0</b>
<b>Clas.</b>	<b>Istruzione secondaria</b>	<b>0,0</b>	<b>0,0</b>
Sclas.	Istruzione secondaria superiore (ISCED 3)	0,0	0,0
<b>Grp.</b>	<b>Istruzione universitaria</b>	<b>5,9</b>	<b>0,0</b>
<b>Clas.</b>	<b>Istruzione universitaria</b>	<b>5,9</b>	<b>0,0</b>
Sclas.	Istruzione universitaria, escluso dottorato di ricerca (ISCED 5)	5,9	0,0
<b>Grp.</b>	<b>Corsi d'istruzione e formazione non definibili per livello</b>	<b>0,7</b>	<b>0,0</b>
<b>Clas.</b>	<b>Corsi d'istruzione e formazione non definibili per livello</b>	<b>0,7</b>	<b>0,0</b>
Sclas.	Corsi d'istruzione e formazione non definibili per livello	0,7	0,0
<b>Div.</b>	<b>Servizi ricettivi e di ristorazione</b>	<b>1,4</b>	<b>4,1</b>
<b>Grp.</b>	<b>Servizi di ristorazione</b>	<b>2,4</b>	<b>0,2</b>
<b>Clas.</b>	<b>Ristoranti, bar e simili</b>	<b>2,3</b>	<b>0,2</b>
Sclas.	Ristoranti, pizzerie, bar e simili	2,8	0,2
Sclas.	Fast food e servizi di ristorazione take away	1,4	0,3
<b>Clas.</b>	<b>Mense</b>	<b>3,7</b>	<b>0,0</b>
Sclas.	Mense	3,7	0,0
<b>Grp.</b>	<b>Servizi di alloggio</b>	<b>-2,2</b>	<b>14,6</b>

<b>Livello</b>	<b>Divisioni - Gruppi - Classi - Sottoclassi</b>	<b>Variazioni % tendenziali</b>	<b>Variazioni % congiunturali</b>
<b>Clas.</b>	<b><i>Servizi di alloggio</i></b>	<b>-2,2</b>	<b>14,6</b>
Sclas.	Alberghi, motel, pensioni e simili	-3,2	18,1
Sclas.	Villaggi vacanze, campeggi, ostelli della gioventù e simili	1,9	-0,2
Sclas.	Servizi di alloggio in altre strutture	2,7	0,0
<b>Div.</b>	<b><i>Altri beni e servizi</i></b>	<b>2,5</b>	<b>0,1</b>
<b>Grp.</b>	<b><i>Beni e servizi per la cura della persona</i></b>	<b>1,8</b>	<b>-0,3</b>
<b>Clas.</b>	<b><i>Servizi di parrucchiere e trattamenti di bellezza</i></b>	<b>2,6</b>	<b>0,1</b>
Sclas.	Servizi di parrucchiere per uomo e bambino	1,7	0,0
Sclas.	Servizi di parrucchiere per donna	3,4	0,1
Sclas.	Trattamenti di bellezza	1,1	0,0
<b>Clas.</b>	<b><i>Apparecchi elettrici per la cura della persona</i></b>	<b>0,3</b>	<b>-1,9</b>
Sclas.	Apparecchi elettrici per la cura della persona	0,3	-1,9
<b>Clas.</b>	<b><i>Altri apparecchi non elettrici, articoli e prodotti per la cura della persona</i></b>	<b>0,9</b>	<b>-0,7</b>
Sclas.	Apparecchi non elettrici	-0,1	-1,4
Sclas.	Articoli per l'igiene personale e il benessere, prodotti di bellezza	1,0	-0,6
<b>Grp.</b>	<b><i>Effetti personali n.a.c.</i></b>	<b>4,2</b>	<b>0,6</b>
<b>Clas.</b>	<b><i>Gioielleria ed orologeria</i></b>	<b>13,2</b>	<b>1,9</b>
Sclas.	Gioielleria	22,1	2,8
Sclas.	Orologeria	-3,9	0,0
<b>Clas.</b>	<b><i>Altri effetti personali</i></b>	<b>-1,3</b>	<b>-0,3</b>
Sclas.	Articoli da viaggio	-3,1	0,0
Sclas.	Articoli per bambini	-4,6	0,0
Sclas.	Altri effetti personali n.a.c.	0,9	-0,7
<b>Grp.</b>	<b><i>Assistenza sociale</i></b>	<b>2,0</b>	<b>0,1</b>
<b>Clas.</b>	<b><i>Assistenza sociale</i></b>	<b>2,0</b>	<b>0,1</b>
Sclas.	Servizi per bambini	2,8	0,0
Sclas.	Case di cura per anziani e residenze per persone disabili	2,1	0,7
Sclas.	Servizi di assistenza a domicilio	0,9	0,0
<b>Grp.</b>	<b><i>Assicurazioni</i></b>	<b>6,6</b>	<b>0,3</b>
<b>Clas.</b>	<b><i>Servizi assicurativi connessi all'abitazione</i></b>	<b>10,3</b>	<b>0,0</b>
Sclas.	Servizi assicurativi connessi all'abitazione	10,3	0,0
<b>Clas.</b>	<b><i>Servizi assicurativi connessi alla salute</i></b>	<b>0,6</b>	<b>0,0</b>
Sclas.	Servizi assicurativi privati connessi alla salute	0,6	0,0
<b>Clas.</b>	<b><i>Assicurazioni sui mezzi di trasporto</i></b>	<b>6,7</b>	<b>0,3</b>
Sclas.	Assicurazioni sui mezzi di trasporto	6,7	0,3
<b>Grp.</b>	<b><i>Servizi finanziari n.a.c.</i></b>	<b>0,2</b>	<b>0,1</b>
<b>Clas.</b>	<b><i>Altri servizi finanziari n.a.c.</i></b>	<b>0,2</b>	<b>0,1</b>
Sclas.	Spese bancarie e finanziarie	0,2	0,1
<b>Grp.</b>	<b><i>Altri servizi n.a.c.</i></b>	<b>2,0</b>	<b>0,0</b>
<b>Clas.</b>	<b><i>Altri servizi n.a.c.</i></b>	<b>2,0</b>	<b>0,0</b>
Sclas.	Tariffe amministrative	0,0	0,0
Sclas.	Servizi legali e contabili	1,1	0,0
Sclas.	Servizi funebri	4,8	0,0
Sclas.	Altre tariffe e servizi	2,0	0,0

## Glossario

**Altri beni:** comprendono i beni di consumo ad esclusione dei beni alimentari, dei beni energetici e dei tabacchi.

**Beni alimentari:** comprendono oltre ai generi alimentari (come, ad esempio, il pane, la carne, i formaggi), le bevande analcoliche e quelle alcoliche.

**Beni durevoli:** includono le autovetture, gli articoli di arredamento, gli elettrodomestici.

**Beni non durevoli:** comprendono i detergenti per la pulizia della casa, i prodotti per la cura della persona, i medicinali.

**Beni semidurevoli:** comprendono i capi di abbigliamento, le calzature, i libri.

**Prodotti ad alta frequenza di acquisto:** includono, oltre ai generi alimentari, le bevande alcoliche e analcoliche, i tabacchi, le spese per l'affitto, i beni non durevoli per la casa, i servizi per la pulizia e manutenzione della casa, i carburanti, i trasporti urbani, i giornali e i periodici, i servizi di ristorazione, le spese di assistenza.

**Prodotti a media frequenza di acquisto:** comprendono, tra gli altri, le spese di abbigliamento, le tariffe elettriche e quelle relative all'acqua potabile e lo smaltimento dei rifiuti, i medicinali, i servizi medici e quelli dentistici, i trasporti stradali, ferroviari marittimi e aerei, i servizi postali e telefonici, i servizi ricreativi e culturali, i pacchetti vacanze, i libri, gli alberghi e gli altri servizi di alloggio.

**Prodotti a bassa frequenza di acquisto:** comprendono gli elettrodomestici, i servizi ospedalieri, l'acquisto dei mezzi di trasporto, i servizi di trasloco, gli apparecchi audiovisivi, fotografici e informatici, gli articoli sportivi.

**Servizi relativi all'abitazione:** comprendono i servizi di riparazione, la pulizia e la manutenzione della casa, la tariffa per i rifiuti solidi, la tariffa per la raccolta acque reflue, il canone d'affitto, le spese condominiali.

**Servizi relativi alle comunicazioni:** comprendono i servizi di telefonia e i servizi postali.

**Servizi ricreativi, culturali e per la cura della persona:** comprendono i pacchetti vacanza, i servizi di alloggio, i ristoranti, bar e simili, le mense, la riparazione di apparecchi audiovisivi, fotografici e informatici, i servizi per l'abbigliamento, i servizi per l'igiene personale, i servizi ricreativi e culturali vari, i concorsi e le lotterie.

**Servizi relativi ai trasporti:** comprendono i trasporti aerei, marittimi, ferroviari, e stradali, i servizi di manutenzione e riparazione di mezzi di trasporto, le assicurazioni sui mezzi di trasporto.

**Servizi vari:** comprendono l'istruzione, i servizi medici, i servizi per l'assistenza, i servizi finanziari; professioni liberali; servizio funebre; assicurazioni sugli infortuni.